

ОТЧЕТ О ФИНАНСОВЫХ РЕЗУЛЬТАТАХ ДЕЯТЕЛЬНОСТИ

на 1 января 2018 г.

Г главный распорядитель, распорядитель, получатель бюджетных средств, главный администратор, администратор доходов бюджета, главный администратор, администратор источников

финансирования дефицита бюджета

Наименование бюджета (публично-правового образования)

Периодичность: годовая

Единица измерения: руб.

государственное казенное общеобразовательное учреждение Свердловской области
"Екатеринбургская школа № 1, реализующая адаптированные основные
общеобразовательные программы"

Бюджет субъекта

КОДЫ	Форма по ОКУД
0503121	0503121
01.01.2018	Дата
ПЭС	Код субъекта бюджетной отчетности
44126568	по ОКПО
6656070336	ИНН
012	Глава по БК
65701000	по ОКТМО
383	по ОКЕИ

Наименование показателя	Код строки	Код по КОСГУ	Бюджетная деятельность	Средства во временном распоряжении	Итого
1	2	3	4	5	6
Доходы (стр.020 стр. +стр.030 + стр.040 + стр.050 + стр.060 + стр.080 + стр.090 + стр.100 + стр.110)	010	100	57 670,00	-	57 670,00
<i>Налоговые доходы</i>	020	110	-	-	-
<i>Доходы от собственности</i>	030	120	-	-	-
<i>Доходы от оказания платных услуг (работ)</i>	040	130	-	-	-
<i>Суммы принудительного изъятия</i>	050	140	-	-	-
<i>Безвозмездные поступления от бюджетов</i>	060	150	-	-	-
в том числе:					
поступления от других бюджетов бюджетной системы Российской Федерации	061	151	-	-	-
поступления от национальных организаций и правительств иностранных государств	062	152	-	-	-
поступления от международных финансовых организаций	063	153	-	-	-
<i>Взносы на социальные нужды</i>	080	160	-	-	-
<i>Доходы от операций с активами</i>	090	170	-	-	-
из них:					
доходы от переоценки активов	091	171	-	-	-
доходы от реализации активов	092	172	-	-	-
чрезвычайные доходы от операций с активами	093	173	-	-	-



Наименование показателя	Код строки	Код по КОСГУ	Бюджетная деятельность	Средства во временном распоряжении	Итого
1	2	3	4	5	6
Прочие доходы	100	180	57 670,00	-	57 670,00
Доходы будущих периодов	110	100	-	-	-
Расходы (стр.160 + стр.170 + стр.190 + стр.210 + стр.230 + стр.240 + стр.260 + стр.270 + стр.280)	150	200	43 143 066,61	-	43 143 066,61
Оплата труда и начисления на выплаты по оплате труда	160	210	31 991 633,05	-	31 991 633,05
в том числе:					
заработная плата	161	211	24 597 311,98	-	24 597 311,98
прочие выплаты	162	212	-	-	-
начисления на выплаты по оплате труда	163	213	7 394 321,07	-	7 394 321,07
Приобретение работ, услуг	170	220	8 180 297,11	-	8 180 297,11
в том числе:					
услуги связи	171	221	43 970,00	-	43 970,00
транспортные услуги	172	222	24 360,00	-	24 360,00
коммунальные услуги	173	223	1 952 550,80	-	1 952 550,80
арендная плата за пользование имуществом	174	224	-	-	-
работы, услуги по содержанию имущества	175	225	1 567 133,58	-	1 567 133,58
прочие работы, услуги	176	226	4 592 282,73	-	4 592 282,73
Обслуживание государственного (муниципального) долга	190	230	-	-	-
в том числе:					
обслуживание внутреннего долга	191	231	-	-	-
обслуживание внешнего долга	192	232	-	-	-



Наименование показателя	Код строки			Код по КОСГУ	Бюджетная деятельность	Средства во временном распоряжении	Итого
	1	2	3				
Безвозмездные перечисления организациям в том числе:		210	240		11 200,00		11 200,00
безвозмездные перечисления государственным и муниципальным организациям		211	241		11 200,00		11 200,00
Безвозмездные перечисления бюджетам в том числе:		212	242				
перечисления другим бюджетам бюджетной системы Российской Федерации		230	250				
перечисления национальным организациям и правительствам иностранных государств		231	251				
перечисления международным организациям		232	252				
перечисления другим бюджетам бюджетной системы Российской Федерации		233	253				
Социальное обеспечение в том числе:		240	260				
пенсии, пособия и выплаты по пенсионному, социальному и медицинскому страхованию населения		241	261				
пособия по социальной помощи населению		242	262				
пенсии, пособия, выплачиваемые организациями сектора государственного управления		243	263				
Расходы по операциям с активами в том числе:		260	270		946 363,99		946 363,99
амортизация основных средств и нематериальных активов		261	271		798 757,96		798 757,96
расходование материальных запасов		262	272		147 606,03		147 606,03
чрезвычайные расходы по операциям с активами		263	273				
Прочие расходы		270	290		1 965 262,46		1 965 262,46
Расходы будущих периодов		280			48 310,00		48 310,00
Чистый операционный результат (стр.291 - стр.292 + стр.303); (стр.310 + стр.380)		290			-43 033 127,38		-43 033 127,38
Операционный результат до налогообложения (стр.010 - стр.150)		291			-43 085 396,61		-43 085 396,61
Налог на прибыль		292					
Резервы предстоящих расходов		303			52 269,23		52 269,23


Наименование показателя	Код строки	Код по КОСГУ	Бюджетная деятельность	Средства во временном распоряжении	Итого
1	2	3	4	5	6
Операции с нефинансовыми активами (стр.320 + стр.330 + стр.350 + стр.360 + стр.370)	310		-410 830,27	-	-410 830,27
Чистое поступление основных средств	320		-490 748,24	-	-490 748,24
в том числе:					
увеличение стоимости основных средств	321	310	701 469,44	-	701 469,44
уменьшение стоимости основных средств	322	410	1 192 217,68	-	1 192 217,68
Чистое поступление нематериальных активов	330		-	-	-
в том числе:					
увеличение стоимости нематериальных активов	331	320	-	-	-
уменьшение стоимости нематериальных активов	332	420	-	-	-
Чистое поступление произведенных активов	350		-	-	-
в том числе:					
увеличение стоимости произведенных активов	351	330	-	-	-
уменьшение стоимости произведенных активов	352	430	-	-	-
Чистое поступление материальных запасов	360		79 917,97	-	79 917,97
в том числе:					
увеличение стоимости материальных запасов	361	340	253 112,00	-	253 112,00
уменьшение стоимости материальных запасов	362	440	173 194,03	-	173 194,03
Чистое изменение затрат на изготовление готовой продукции, выполнение работ, услуг	370		-	-	-
в том числе:					
увеличение затрат	371	x	-	-	-
уменьшение затрат	372	x	-	-	-
Операции с финансовыми активами и обязательствами (стр.390 - стр.510)	380		-42 622 297,11	-	-42 622 297,11
Операции с финансовыми активами (стр.410 + стр.420 + стр.440 + стр.460 + стр.470 + стр.480)	390		-42 622 873,43	-	-42 622 873,43
Чистое поступление средств на счета бюджетов	410		-42 622 873,43	-	-42 622 873,43
в том числе:					
поступление на счета бюджетов	411	510	-	-	-
выплаты со счетов бюджетов	412	610	42 622 873,43	-	42 622 873,43

Наименование показателя	Итого					
	Код строки	Код по КОСГУ	Бюджетная деятельность	Средства во временном распоряжении	4	6
1	2	3	4	5	6	
Чистое поступление ценных бумаг, кроме акций	420					
в том числе:						
увеличение стоимости ценных бумаг, кроме акций	421	520				
уменьшение стоимости ценных бумаг, кроме акций	422	620				
Чистое поступление акций и иных форм участия в капитале	440					
в том числе:						
увеличение стоимости акций и иных форм участия в капитале	441	530				
уменьшение стоимости акций и иных форм участия в капитале	442	630				
Чистое предоставление бюджетных кредитов	460					
в том числе:						
увеличение задолженности по бюджетным кредитам	461	540				
уменьшение задолженности по бюджетным ссудам и кредитам	462	640				
Чистое поступление иных финансовых активов	470					
в том числе:						
увеличение стоимости иных финансовых активов	471	550				
уменьшение стоимости иных финансовых активов	472	650				
Чистое увеличение прочей дебиторской задолженности (кроме бюджетных кредитов)	480					
в том числе:						
увеличение прочей дебиторской задолженности	481	560	851 147,35			851 147,35
уменьшение прочей дебиторской задолженности	482	660	851 147,35			851 147,35

Наименование показателя	Код строки	Код по КОСГУ	Бюджетная деятельность	Средства во временном распоряжении	Итого
1	2	3	4	5	6
Операции с обязательствами (стр.520 + стр.530 + стр.540)	510		-576,32		-576,32
Чистое увеличение задолженности по внутреннему государственному (муниципальному) долгу	520				
в том числе:					
увеличение задолженности по внутреннему государственному (муниципальному) долгу	521	710			
уменьшение задолженности по внутреннему государственному (муниципальному) долгу	522	810			
Чистое увеличение задолженности по внешнему государственному долгу	530				
в том числе:					
увеличение задолженности по внешнему государственному долгу	531	720			
уменьшение задолженности по внешнему государственному долгу	532	820			
Чистое увеличение прочей кредиторской задолженности	540		-576,32		-576,32
в том числе:					
увеличение прочей кредиторской задолженности	541	730	46 242 506,97		46 242 506,97
уменьшение прочей кредиторской задолженности	542	830	46 243 083,29		46 243 083,29

Руководитель  Плетенецкая Ольга Анатольевна (расшифровка подписи) _____ Главным бухгалтер  Новоселова Валентина Николаевна (расшифровка подписи) _____ государственное казенное общеобразовательное учреждение Свердловской области "Екатеринбургская школа № 1, реализующая адаптированные основные общеобразовательные программы", 1026602317697, 6658070336, (наименование ОГРН, ИНН, КПП, местонахождение)

Центральный бухгалтер  Плетенецкая Ольга Анатольевна (расшифровка подписи) _____ Руководитель  Новоселова Валентина Николаевна (расшифровка подписи) _____

Главный бухгалтер  Новоселова Валентина Николаевна (расшифровка подписи) _____ 8 (343) 246-48-35 (телефон, e-mail)

15 января 2018 г.